





# Antrag für Trennung / Rückbau von Netzanschlüssen







Antrag für Trennung / Rückbau von Netzanschlüssen

1	<b>Angaben zum Anschlussobjekt</b> 	
	Straße, Haus-Nr.	Flurstücks-Nr.
	PLZ, Ort	Bemerkungen (ggf. Etage, etc.)
	Geschossfläche des Altbaus: _____ m <sup>2</sup> Fläche entsprechend §20 Abs.3 Baunutzungsverordnung	
2	<b>Angaben zum Rechnungsempfänger</b> 	
	Name, Vorname bzw. Firmenname	Geburtsdatum bzw. Registergericht / Registernummer
	Straße, Haus-Nr.	PLZ, Ort
	Telefon-, Faxnummer	E-Mail Adresse
	<b>X</b> Unterschrift Rechnungsempfänger	
<b>Zustimmung des Grundstückseigentümers oder bevollmächtigter Hausverwaltung</b> 		
Name, Vorname bzw. Firmenname		
Telefon-, Faxnummer		
Straße, Haus-Nr.		
PLZ, Ort		
<b>X</b> Unterschrift Grundstückseigentümer		
E-Mail Adresse		
3	<b>Folgende Anschlüsse sollen getrennt oder zurückgebaut werden:</b>	
	<input type="checkbox"/> Stromanschluss <input type="checkbox"/> Erdgasanschluss <input type="checkbox"/> Wasseranschluss <input type="checkbox"/> Fernwärmeanschluss	Termine: _____ Ausbau der Messeinrichtungen _____ Trennung / Rückbau der Anschlüsse _____ Abrisstermin
	Zu den o.g. Terminen muss vom Antragssteller sichergestellt werden, dass in dem Objekt keine Abnehmer / Nutzer mehr versorgt werden und ein freier Zugang gewährleistet ist. Aus Dispositionsgründen ist dieser Antrag mindestens <b>vier Wochen</b> vor der Maßnahme bei der SWE Netz GmbH einzureichen.	
<b>Beim Rückbau zu erstellende provisorische Anschlüsse:</b>		
<input type="checkbox"/> Baustromanschluss <input type="checkbox"/> Bauwasseranschluss		
<b>Die Lieferverträge sind bei Ihrem Lieferanten zusätzlich zu diesem Antrag zu kündigen</b>		
4	<b>Auszuführende Elektro-Fachfirma (notwendig beim Erstellen eines Baustromanschlusses)</b> 	
	Firmenname	Telefon-, Faxnummer
	Straße, Haus-Nr.	PLZ, Ort
	<b>X</b> Ort, Datum, Unterschrift, Stempel	



**Erläuterungen zum Antrag für Trennung / Rückbau von Netzanschlüssen**

- |  |
|--|
|  Aus den Ortsangaben muss das Anschlussobjekt eindeutig zu bestimmen sein.<br><br>Die Abrechnung erfolgt nach tatsächlichem Aufwand und richtet sich nach dem aktuellen Preisblatt der SWE Netz GmbH.<br><br>Bei Neuanschlüssen verwenden Sie bitte unseren „Antrag auf Netzanschluss“.  |
|  Der Rechnungsempfänger verpflichtet sich, die Kosten für die beantragte Trennung / Rückbau von Anschlussleitungen, Übergabeanlagen sowie Zähleranlagen zu übernehmen.   |
|  Angaben welche Anschlüsse getrennt bzw. zurückgebaut werden sollen.   |
|  Es besteht die Möglichkeit die vorhandenen Netzanschlüsse rückzubauen und während der Bauarbeiten als provisorische Baustrom- / Bauwasseranschlüsse weiter zu verwenden.<br><br>Bei Baustromanschlüssen ist die Unterschrift einer Elektro-Fachfirma erforderlich.<br><br>Für Baustrom- und Bauwasseranschlüsse gelten die Belieferungskonditionen der Stadtwerke Ettlingen GmbH. |

**SWE Netz GmbH**  
Hertzstraße 33  
76275 Ettlingen  
Tel.: 07243 101-02  
Fax: 07243 101-617  
[www.sw-ettlingen.de](http://www.sw-ettlingen.de)

**Ansprechpartner**  
Abteilung  
Kundendienst  
Tel.: 07243 101-8230  
Fax: 07243 101-691  
E-Mail: [kundendienst@sw-ettlingen.de](mailto:kundendienst@sw-ettlingen.de)